



miProfile™ miRNA qPCR Primer Manual and Validation Report

For quantitative detection of mature miRNA with All-in-One™ miRNA qRT-PCR Detection Kit

Catalog number: HmiRQP9021

GeneCopoeia, Inc.; 广州复能基因有限公司

地 址：广州高新技术产业开发区广州科学城掬泉路 3 号广州国际企业孵化器 D 区 8 楼

订购热线：4006 020 200

技术支持：020-32068595

传 真：020-32052877

网 址：www.genecopoeia.com.cn; www.fulengen.com

E-Mail: sales@fulengen.com; support@fulengen.com

邮 编：510663

For Research Use Only

Primer Manual and Validation Report

- I. 概述
- II. 产品信息
- III. 推荐的配套使用试剂
- IV. 产品使用流程
- V. 产品应用
- VI. miProfile miRNA qPCR Primer 验证报告

I. 概述

microRNA (miRNA) 是一类由大约 22 个核苷酸组成的单链非编码小分子 RNA, 参与多个生理活动过程的调控。但由于长度太短, 一般难以检测。miProfile miRNA qPCR Primer 是特异 mature miRNA 的 qPCR 检测上游引物, 其需配合 All-in-One miRNA qRT-PCR Detection Kit, 主要应用于 mature-miRNA 的定量检测, 公司推出的 miProfile miRNA qPCR Primer 都经过以 cDNA 为模板的 qPCR 实验验证

II. 产品信息

Catalog#	Primer ID	Mature_Acc	Mature_ID	PCR size	Package Conc.	Package size
HmiRQP9021	hsnoRNA U48	NR_002745.1	SNORD48	71 bp	2 μ M	200 rxn
HmiRQT0001	Positive Control cDNA Mix				10 \times Mix	3 rxn

储存条件: -20 $^{\circ}$ C 保存, 避免反复冻融

III. 推荐的配套使用试剂

GeneCopoeia All-in-One miRNA qRT-PCR Detection Kit (Catalog Nos. AOMD-Q020 或 AOMD-Q050)

IV. 产品使用流程

1. 客户收到本产品时, 需在离心机上 12000rpm 离心 30sec, 使其液体完全流到离心管底部;
2. 本产品为特异 mature miRNA 的检测上游引物, 已用灭菌 ddH₂O 稀释到使用浓度 2 μ M (即为 10 \times Primer 包装), 使用时客户仅需参考其 PCR 反应体系的大小, 吸取一定量的本产品, 使其终浓度达整个反应体系的 1 \times 量 (即终浓度为 0.2 μ M) 即可
3. 使用时客户仅需参考其 PCR 反应体系的大小, 吸取一定量的该产品引物, 使其终浓度为 0.2 μ M 即可; 该产品需推荐配合 All-in-One miRNA qRT-PCR Detection Kit 使用, 具体使用方法敬请参考“miProfile

miRNA qPCR Primer 验证报告”中 Page6 的“mature miRNA 的 qPCR 检测”部分；

4. 产品中附有公司进行产品验证的 Positive cDNA Mix 模板，客户如需要，可参考“miRNA qPCR Primer 验证报告”中 Page 6 的“mature miRNA 的 qPCR 检测”部分对本产品进行质检；
5. 本产品需配合含 SYBR Green 的 qPCR 试剂使用，不一定适合探针法检测。
6. 本产品中配有的 Positive Control cDNA Mix 是采用 All-in-One miRNA qRT-PCR Detection Kit 中特异的 oligo-dT adaptor 引物进行反转录合成的，其检测需配合 miRNA qRT-PCR Detection Kit 中的 universal Adaptor PCR primer, 所以此 cDNA 不能应用于其它同类 miRNA qRT-PCR Detection Kit。

V. 产品应用

miProfile miRNA qPCR Primer 为应用于 mature miRNA 表达量检测的引物,其配合 All-in-One miRNA qRT-PCR Detection Kit 可对 mature miRNA 进行定性、定量的 qPCR 检测。

VI. miProfile miRNA qPCR Primer 验证报告

A 材料和方法

1. 验证实验仪器

iQ5 Real Time PCR Detection System: Bio-Rad

2. 验证的实验材料及试剂

All-in-One miRNA qRT-PCR Detection Kit (Catalog Nos. AOMD-Q020 或 AOMD-Q050)

验证模板：人源十个不同的组织所制备的 cDNA

B 验证流程

RNA 抽提

1. 样品处理

取一定量的十个不同的人源组织标本至冷冻的研钵中，加入液氮研磨至细粉，最后转移至有 1ml TRIzol 的离心管中，反复振荡约 5min。(如为细胞样品，则取约 $10^6\sim 10^7$ 左右的细胞数至 1ml TRIzol 中，反复吹打至裂解。)

2. 相分离

室温放置 10min 左右后，每 1ml TRIzol 中加入氯仿为 200 μ l，盖上盖子，剧烈振荡约 1min，室温静置 2~5min，然后 12000g 冷冻离心 15min (6 $^{\circ}$ C)，小心取出样品，

通过观察可以发现样品分三层，其中最上层含有 RNA 样品。

3. RNA 沉淀

小心吸取上清液约 450 μ l (每 1ml TRIzol 的吸取量) 至含有 600 μ l 冷冻异丙醇的新离心管中，混匀，-20 $^{\circ}$ C 放置约 10min，12000g 冷冻离心 10min (6 $^{\circ}$ C)。

4. RNA 洗涤

去上清，加入 500 μ l 冷冻的 75%乙醇，弹起沉淀后 12000g 冷冻离心 5min (6 $^{\circ}$ C)，去上清，再稍离，吸去上清液。

5. RNA 溶解

风干约 5~10min(注意不能风太干，只需要沉淀泛白即可)，加入 DEPC 水约 30 μ l。贴上标签后-80 $^{\circ}$ C 保存。

6. RNA 浓度测定

吸取 1 μ l 抽提的 RNA 用 DEPC 水稀释 10 倍后，在 Nanodrop 上测定 RNA 浓度，以 DEPC 水做空白对照，同时记录 RNA 浓度及其 A 260/OD280。

7. RNA 电泳检测

7.1. 变性胶制备

取 1g Agarose + 75ml 去离子水煮沸，冷却至 70 $^{\circ}$ C 左右加入 10ml 10 \times Mops 和 15ml 甲醛及 EB。倒胶至宽口梳子的胶板上，盖上盖子。

7.2. 电泳缓冲液配制(1 \times Mops)

取 50ml 10 \times Mops，用去离子水稀释至 500ml，倒入电泳槽中，再在电泳缓冲液中添加 EB。

7.3. RNA 样品处理

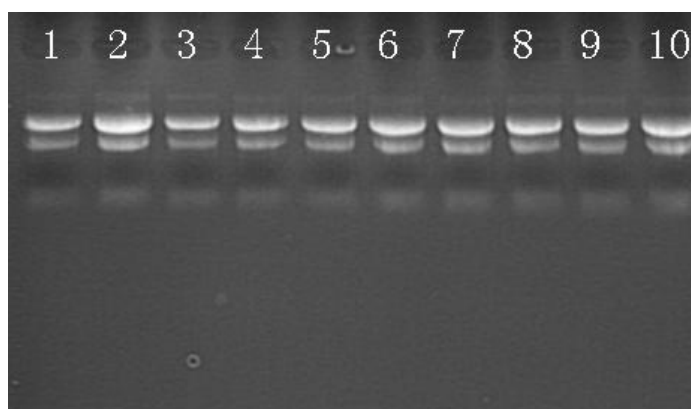
取 RNA 样品 3 μ l，补充 DEPC 水至 18 μ l，65 $^{\circ}$ C 变性 10min 后立即冷却，加入 2 μ l 10 \times RNA loading buffer 即可电泳

7.4. RNA 电泳

先把 RNA 胶放入电泳槽中，100V 作用电泳约 5min，再在点样孔中点入处理过的 RNA 样品，100V 左右电泳至溴酚蓝至胶的 1/3 处，取胶拍照。

8. RNA 检测结果

8.1. 十个不同组织的 RNA 电泳图（取各 3 μ l RNA 样品）：



各泳道所对应的样品信息见下表 8.2

8.2 RNA 电泳的各泳道所对应的样品及其样品浓度和 A260/OD280

泳道	组织	Conc.(ng/ μ l)	A 260/OD280
1	脑	2385	1.9
2	肺	2430	1.94
3	肝	2521	1.91
4	肾	6444	1.94
5	乳腺	2785	1.87
6	睾丸	2972	1.9
7	胎盘	3515	1.91
8	脾	3344	1.91
9	心脏	3394	1.91
10	胰腺	3101	1.91

NOTE: 抽提的 RNA 必须含有小分子 RNA 才能进行 miRNA 的检测, 所以所选的试剂盒必须为总 RNA 抽提试剂盒或小分子 RNA 抽提试剂盒; 同时 RNA 抽提的质量是进行下游实验的关键, 敬请严格按照所使用的 RNA 抽提试剂盒要求进行抽提, 抽提结束后, 敬请电泳检测 RNA 抽提质量。

miRNA 反转录反应

1. 融解 miRNA 反转录所需的试剂, 上下轻微颠倒混匀, 短暂离心后放置冰上待用。

2. miRNA 反转录反应液的配制

在冰上的预冷 RNase free 的反应管内加入以下试剂至总体积 25 μ l

试剂组分	体积	终浓度
Total RNA		2 μ g
2.5U/ μ l PolyA Polymerase	1 μ l	2.5U
RTase Mix	1 μ l	
5 \times Reaction Buffer	5 μ l	1 \times
ddH ₂ O(RNase/DNase free)	补至 25 μ l	

Note: 在反应中使用的 total RNA 必须含有小分子 RNA; Total RNA 使用量可在 1ng~5 μ g 之间调整, 如使用纯化的小分子 RNA, 其使用量可在 0.1ng~1 μ g 之间调整。

3. 反转录反应

混匀配制的反应 mix, 短暂离心后在 37 $^{\circ}$ C 反应 60min, 结束后再进行 85 $^{\circ}$ C 5min 灭活处理。所得的反转录产物可用灭菌水稀释 5 倍进行下游 qPCR 实验。

Mature miRNA 的 qPCR 检测

1. 融解 All-in-One miRNA qRT-PCR Detection Kit 中的 2 \times All-in-One qPCR mix 上下轻微颠倒混匀, 短暂离心后放置冰上待用。
2. 冰上进行 qPCR 反应液的配制 (所有 miRNA 进行复孔测试, 同时进行单孔 NTC (No template control) 测试)

试剂组分	体积	终浓度
2 \times All-in-One qPCR Mix	10 μ L	1 \times
miProfile miRNA qPCR Primer	(2 μ M) 2 μ L	0.2 μ M
Universal Adaptor PCR Primer	(2 μ M) 2 μ L	0.2 μ M
1 st strand cDNA (5 倍稀释液)	2 μ L	
ddH ₂ O	4 μ L	
Final Volume	20 μ L	

Note: 在实验中设计了 NTC (No Template Control), 其为阴性对照, 即用水来代替模板 cDNA, 其它试剂不变, 从而来质控是否体系有污染; 实验中如需更改反应体积, 敬请保持最适条件下各组分的比例; 试剂盒中的 50 \times Rox Reference Dye 使用在需用 Rox 校正的仪器, 如 ABI 的定量 PCR 仪

- 充分混匀 qPCR 反应液，添加至 PCR 反应管中，短暂离心，确保所有试剂到反应管底部。
- qPCR 反应，使用标准的三步法进行检测（以 Bio-Rad 的 iQ5 进行实验的设计）

循环数	步骤	温度	时间	检测
1	预变性	95°C	10min	否
	变性	95°C	10sec	否
40	退火	参考结果	20sec	否
	延伸	72°C	10sec	是

反应结束后，立即进行融解曲线分析

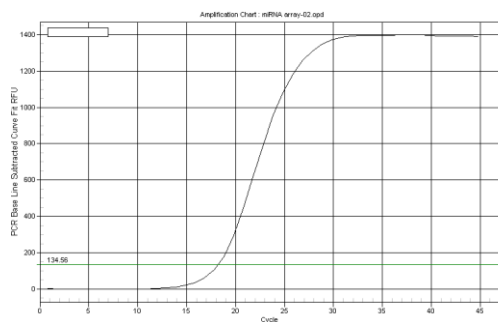
检测温度范围	升温速率	恒温时间	检测
65°C~95°C	0.5°C/次	10 sec/次	是
30°C		30sec	否

Note : 以上的反应条件主要参考的为 Bio-Rad 的 iQ5 定量 PCR 仪器，如使用的为不同公司的定量 PCR 仪，请按照不同的仪器要求，调整 qPCR 反应的延伸时间及其融解曲线分析的条件；各 miRNA 的退火温度可能例有差别，具体请参考测试结果部分。

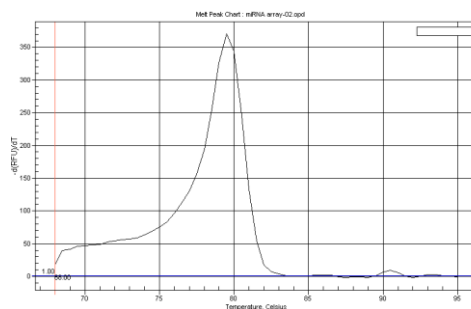
C. 引物验证结果

1. SNORD48 (hsnoRNA U48 primer)

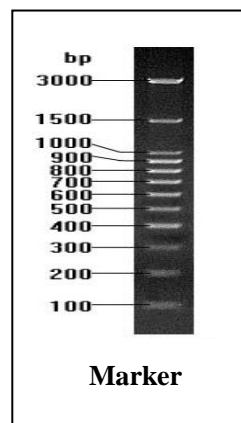
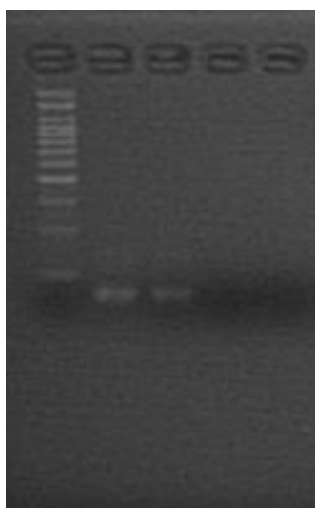
推荐退火温度为 60°C



SNORD48 Amplification curve



SNORD48 melting analysis curve



Electrophoresis Result in lane (contains two positive controls and two NTC)

(5 µl of the PCR of products, run on 3% agarose gel)

该产品仅限于实验科学研究用，若有任何单位或个人将该产品用于临床诊断、治疗等其他国家专门规定的特殊用途，本公司概不承担任何责任。

GeneCopoeia Products are for Research Use Only

Copyright © 2013 GeneCopoeia, Inc.

Trademarks: iQ5™ (Bio-Rad); GeneCopoeia™, OmicsLink™, All-in-One™, (GeneCopoeia Inc.); Trizol™ (Invitrogen);

NanoDrop™ (Thermo Scientific)

AOPM1001